

AT-C2-R067








AT-C2-R1005



AT-EN-S067K (OPTIONAL)




-  Kit di fissaggio del pensile su piana (1 pezzo).
-  Kit for the fixing of the wall unit on the worktop (1 piece).
-  Kit de fixation de l'armoire (1 pièce).
-  Bausatz für die Befestigung des Hängeschanks auf der Arbeitsplatte (1 Stück).
-  Kit de fijación del estante sobre la encimera (1 pieza).











OPTIONALS






AT-EN-LED/SUN



- | | | |
|---|--|---|
| <p> Faretto ad incasso con LED da 3,5 W e micro per accensione all'apertura.</p> | <p> Recessed spotlight with 3,5 W LED and micro switch for starting while opening.</p> | <p> Projecteur encastré avec LED 3,5 W et micro-interrupteur pour l'ouverture.</p> |
| <p> Einbaustrahler mit LED 3,5 W und Mikro-schalter für automatische Start beim Öffnen.</p> | <p> Lámpara encastrada con LED de 3,5 W y micro para encender la luz a la abertura.</p> | |

AT-EN-S067KL



- | | | |
|--|--|---|
| <p> Kit luce LED con interruttore per illuminazione moduli sottostanti il pensile.</p> | <p> LED lighting kit with ON/OFF switch for units under the wall unit.</p> | <p> Kit lumière en LED avec interrupteur pour éclairage des mobilier a dessous de mobilier suspendu.</p> |
| <p> Beleuchtungsset mit LED mit EIN/AUS Schalter für Geräte unter den Hängeschränke.</p> | <p> Kit luz LED con interruptor para la iluminación de los modulos debajo del colgante.</p> | |